



Территориальный орган Федеральной
службы государственной статистики
по Республике Татарстан

Оперативные данные по индексу потребительских цен в Республике Татарстан



ноябрь 2023 года



Территориальный орган
Федеральной службы
государственной статистики
по Республике Татарстан

Оперативные данные по индексу потребительских цен в Республике Татарстан

ноябрь 2023 года

- 01 Индексы потребительских цен
- 02 Индексы цен на отдельные группы и виды продовольственных товаров
- 03 Индексы цен на отдельные группы и виды непродовольственных товаров
- 04 Индексы цен и тарифов на услуги





ИНДЕКСЫ ПОТРЕБИТЕЛЬСКИХ ЦЕН

ноябрь 2023 года в % к предыдущему месяцу



ИПЦ

100,94



Продовольственные товары

101,39



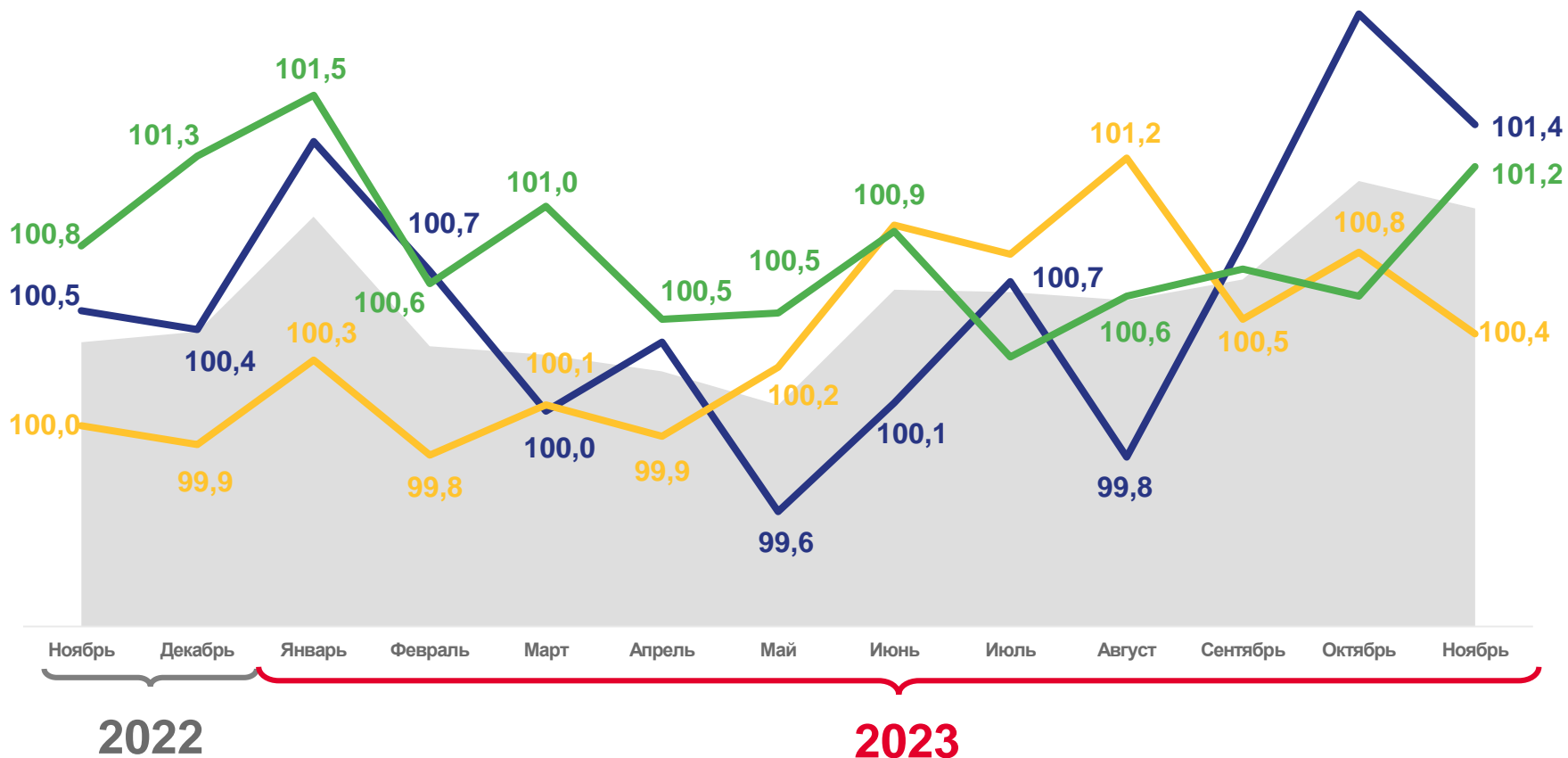
Непродовольственные товары

100,40



Услуги

101,16



Индекс потребительских цен



Услуги



Непродовольственные товары



Продовольственные товары





ИНДЕКСЫ ПОТРЕБИТЕЛЬСКИХ ЦЕН

ноябрь 2023 года в % к соответствующему месяцу предыдущего года



ИПЦ

106,98



Продовольственные товары

107,25



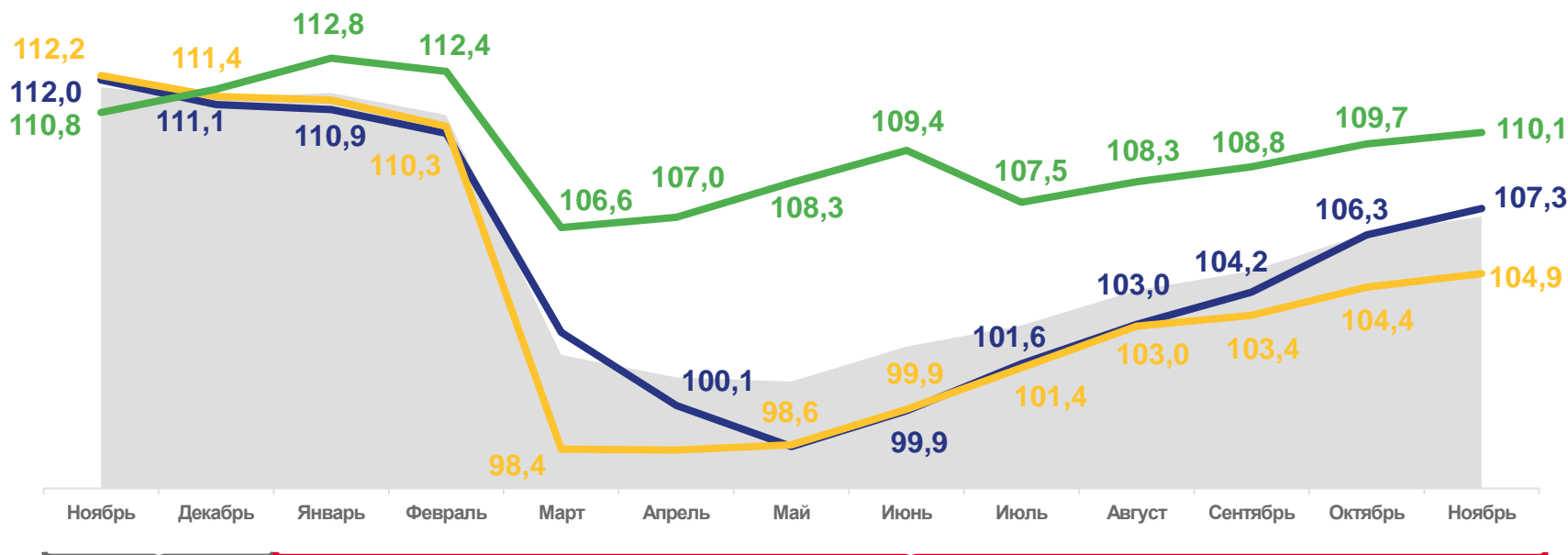
Непродовольственные товары

104,86



Услуги

110,05



2022

2023



Индекс потребительских цен



Услуги



Непродовольственные товары



Продовольственные товары





ИНДЕКСЫ ПОТРЕБИТЕЛЬСКИХ ЦЕН

ноябрь 2023 года в % к декабрю предыдущего года



ИПЦ

106,55



Продовольственные товары

106,81



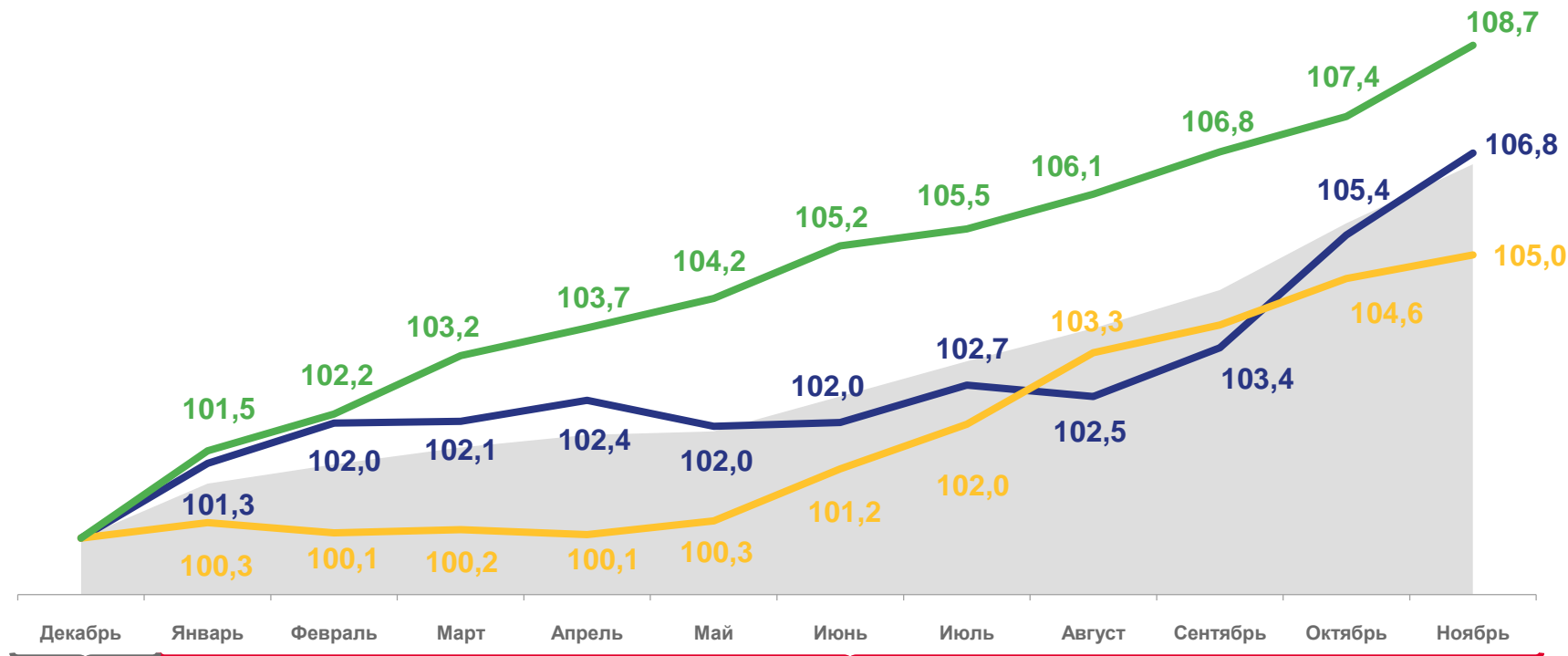
Непродовольственные товары

105,00



Услуги

108,69



2022

2023



Индекс потребительских цен

Услуги



Непродовольственные товары

Продовольственные товары





ИНДЕКСЫ ПОТРЕБИТЕЛЬСКИХ ЦЕН

январь-ноябрь 2023 года в % к соответствующему периоду предыдущего года



ИПЦ

104,80



Все товары

103,37



Продовольственные товары

103,92



Непродовольственные товары

102,93



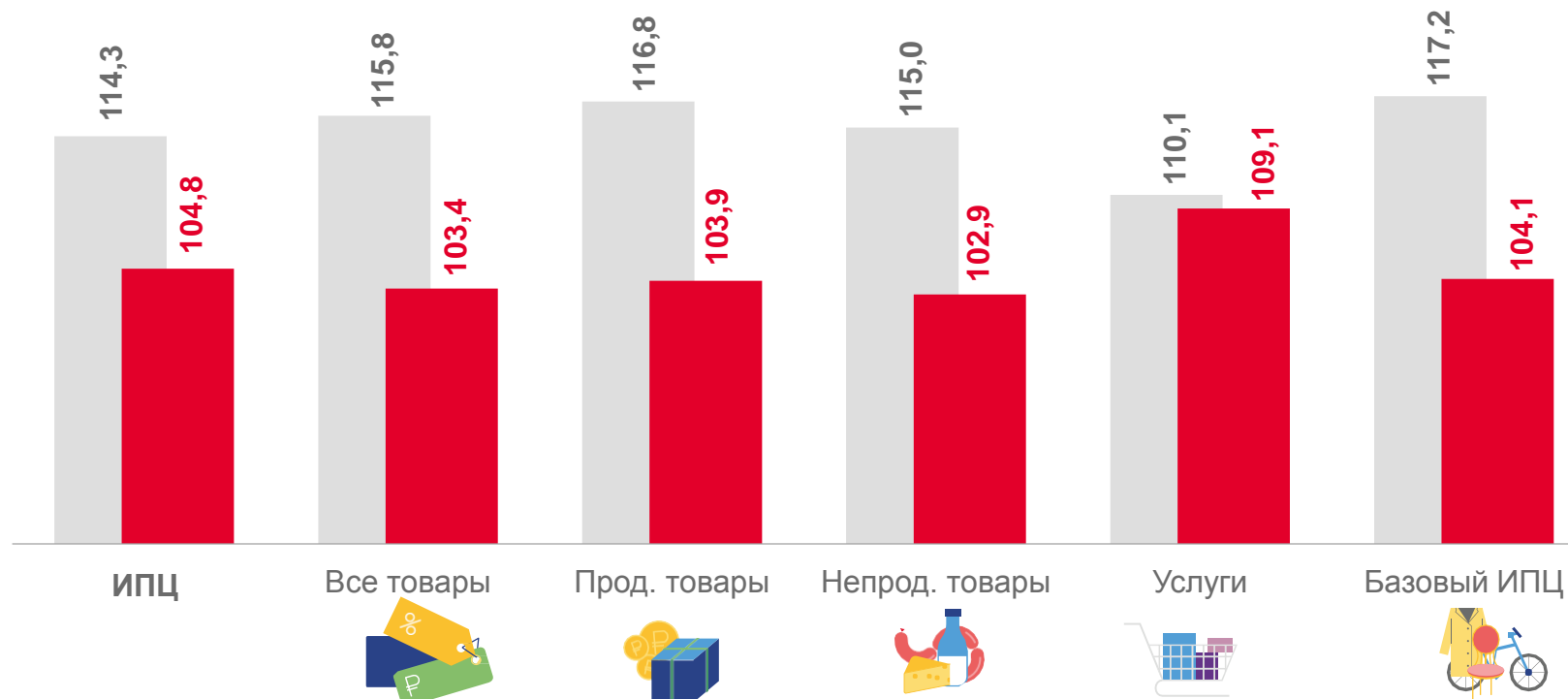
Услуги

109,12



Базовый ИПЦ

104,05



■ Январь-ноябрь 2022г. к январю-ноябрю 2021г.

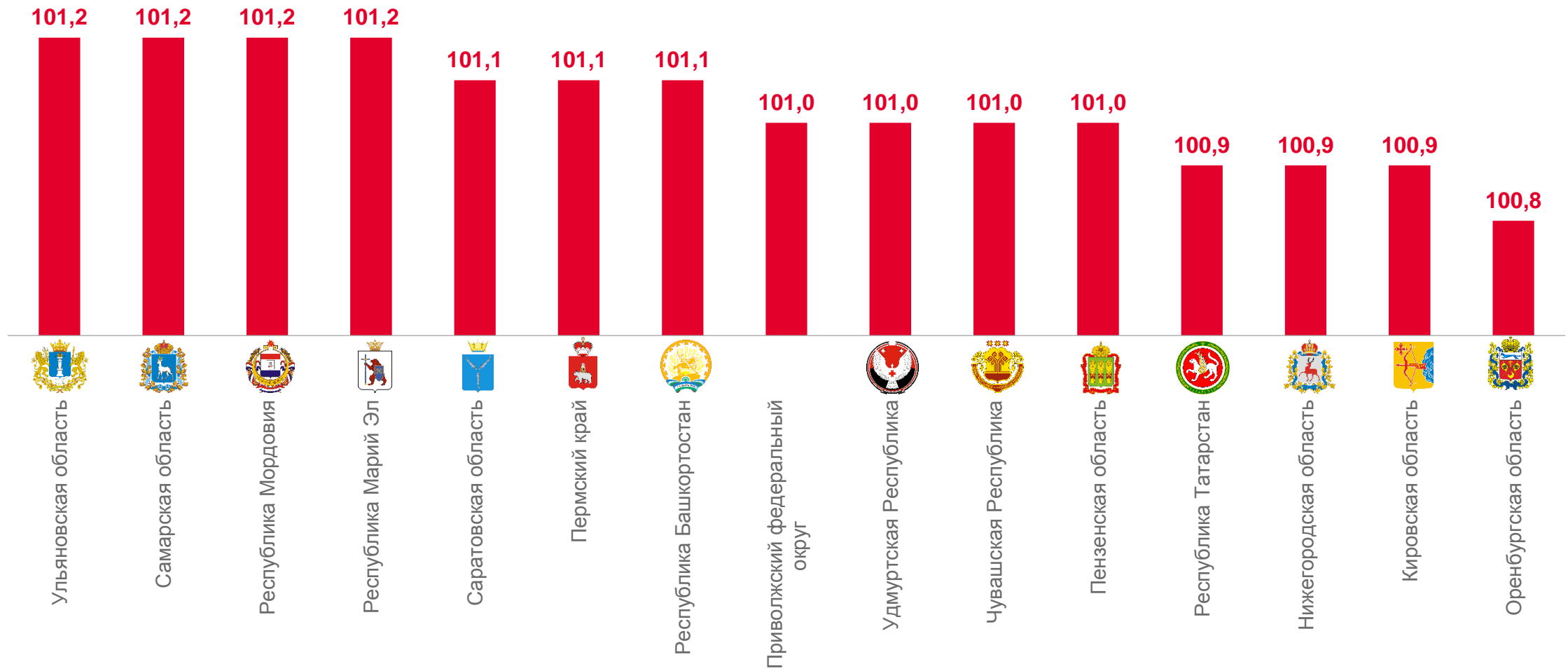
■ Январь-ноябрь 2023г. к январю-ноябрю 2022г.





ИНДЕКСЫ ПОТРЕБИТЕЛЬСКИХ ЦЕН ПО РЕГИОНАМ ПФО

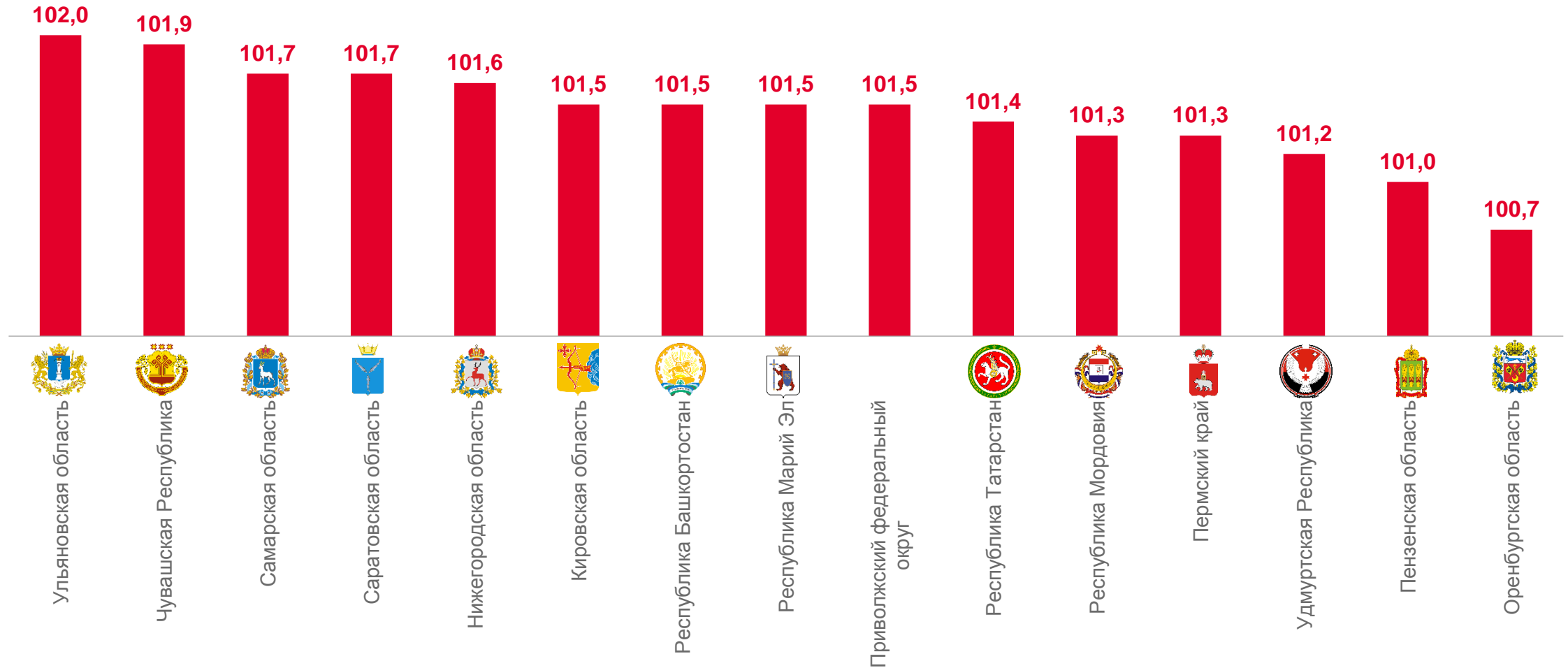
ноябрь 2023 года в % к предыдущему месяцу





ИНДЕКСЫ ПОТРЕБИТЕЛЬСКИХ ЦЕН НА ПРОДОВОЛЬСТВЕННЫЕ ТОВАРЫ

ноябрь 2023 года в % к предыдущему месяцу





ИНДЕКСЫ ЦЕН НА ОТДЕЛЬНЫЕ ГРУППЫ И ВИДЫ ПРОДОВОЛЬСТВЕННЫХ ТОВАРОВ

ноябрь 2023 года в % к предыдущему месяцу



Продовольственные товары **101,39**



Сахар **95,09**



Масло подсолнечное **98,39**



Макаронные изделия **98,94**



Крупа и бобовые **101,20**



Флодоовощная продукция
включая картофель **105,87**



Яйца **118,59**



■ Ноябрь 2022г. к октябрю 2022г. ■ Ноябрь 2023г. к октябрю 2023г.





ИНДЕКСЫ ЦЕН НА ПЛОДОВООЩНУЮ ПРОДУКЦИЮ

ноябрь 2023 года в % к предыдущему месяцу



Фруовощная продукция
включая картофель

105,87



Апельсины

87,86



Лимоны

92,28



Морковь

93,46



Картофель

97,95



Чеснок

117,06



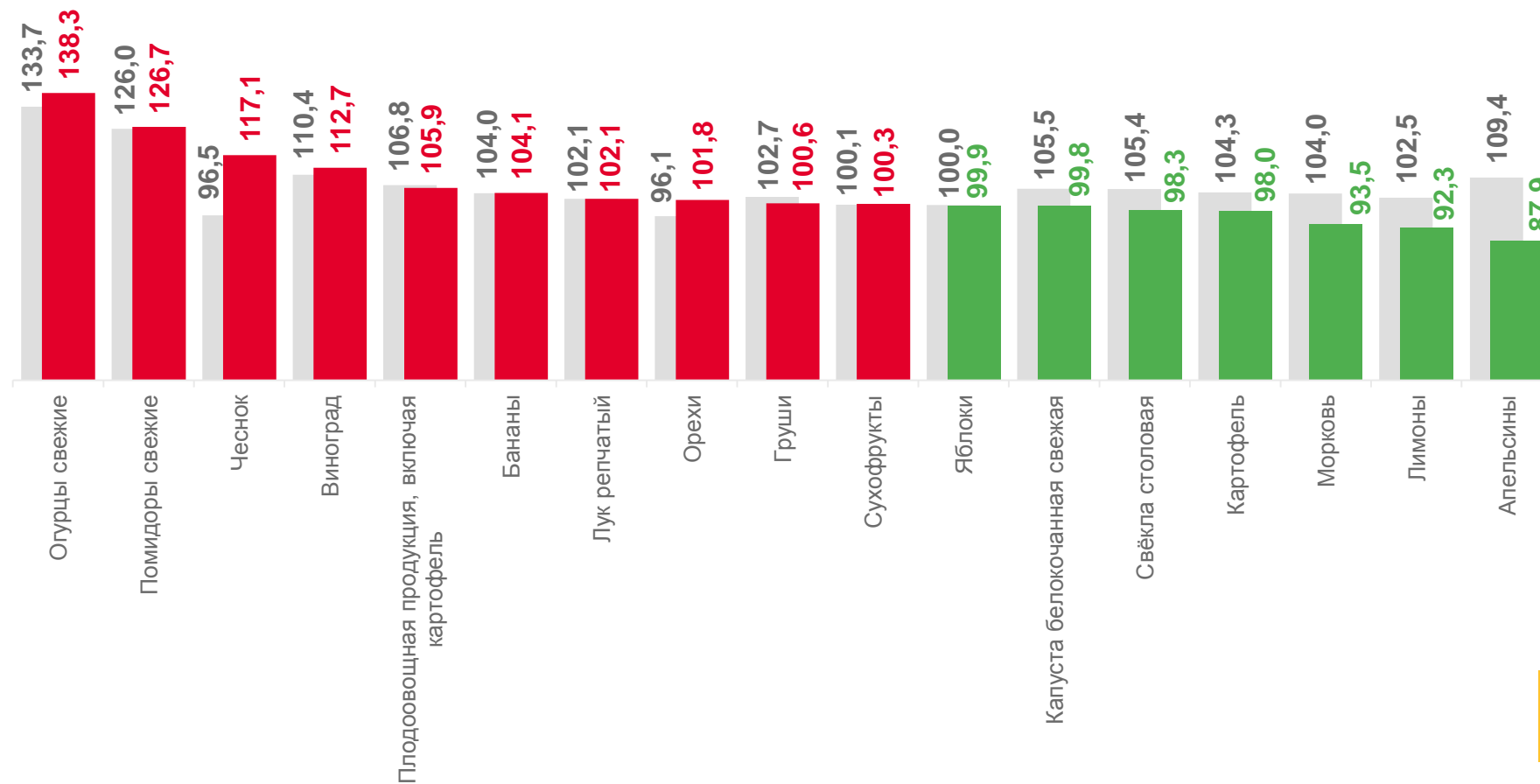
Помидоры свежие

126,69



Огурцы свежие

138,29



■ Ноябрь 2022г. к октябрю 2022г.

































■ Ноябрь 2023г. к октябрю 2023г.





СРЕДНИЕ ЦЕНЫ НА ПЛОДООВОЩНУЮ ПРОДУКЦИЮ

в ноябре 2023 года, рублей за килограмм

Лимоны	  176,62 ₹	Свёкла столовая	  29,73 ₹	Орехи	  623,61 ₹
Лук репчатый	  29,07 ₹	Яблоки	  100,43 ₹	Сухофрукты	  400,54 ₹
Чеснок	  326,22 ₹	Апельсины	  178,86 ₹	Помидоры свежие	  186,56 ₹
Капуста белокочанная	  24,90 ₹	Бананы	  139,38 ₹	Огурцы свежие	  127,27 ₹
Морковь	  28,06 ₹	Виноград	  239,70 ₹		
Картофель	  21,49 ₹	Груши	  250,67 ₹		





ИНДЕКСЫ ЦЕН НА ОТДЕЛЬНЫЕ ГРУППЫ НЕПРОДОВОЛЬСТВЕННЫХ ТОВАРОВ

ноябрь 2023 года в % к предыдущему месяцу



Непродовольственные товары **100,40**



Обувь кожаная, текстильная и комбинированная **98,78**



Топливо моторное **99,52**



Мебель **99,64**



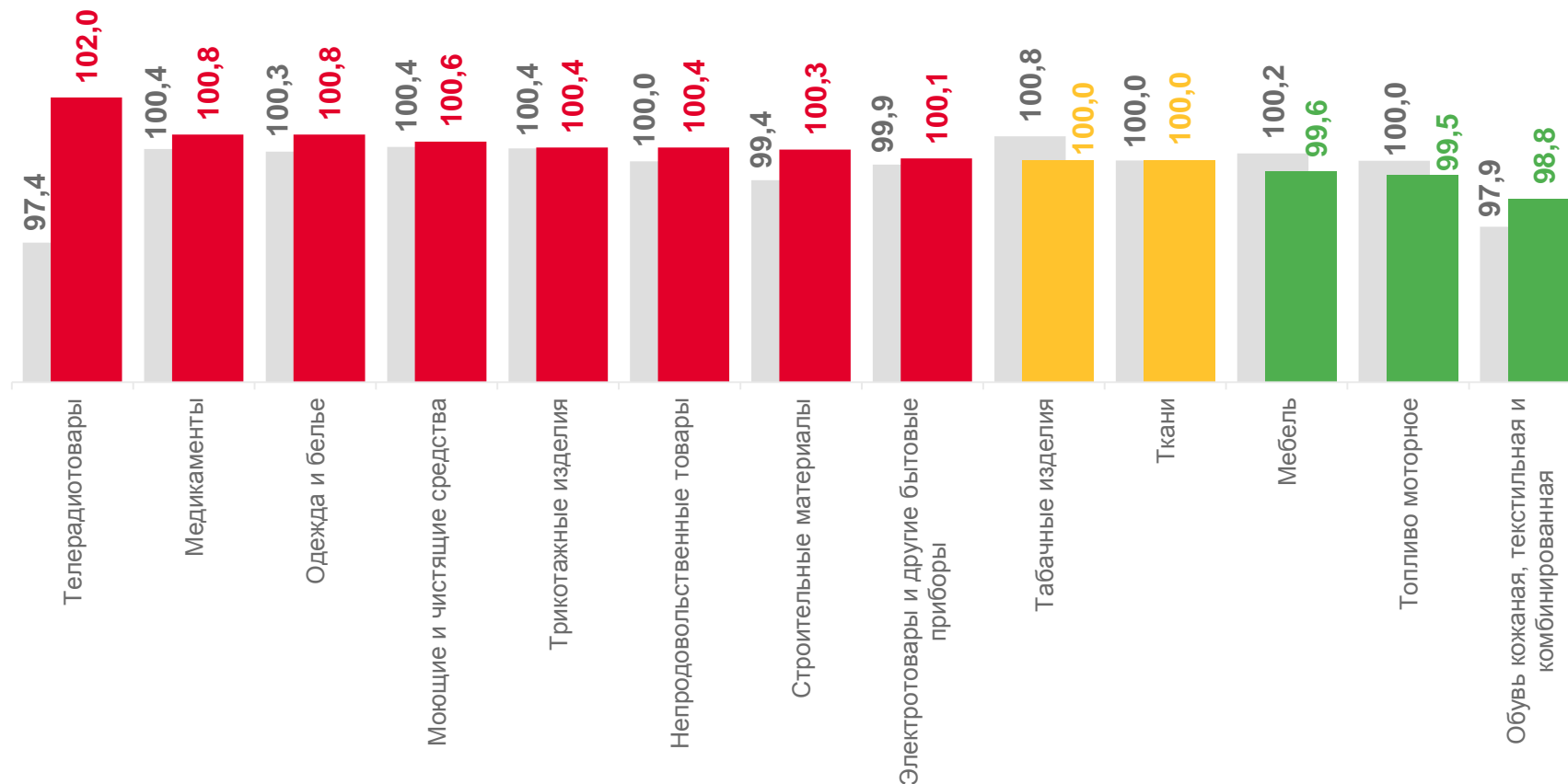
Одежда и белье **100,75**



Медикаменты **100,78**



Телерадиотовары **101,97**



■ Ноябрь 2022г. к октябрю 2022г. ■ Ноябрь 2023г. к октябрю 2023г.





ИНДЕКСЫ ЦЕН НА ТОПЛИВО МОТОРНОЕ

ноябрь 2023 года в % к предыдущему месяцу



Топливо моторное

99,52



Бензин автомобильный марки АИ-92

99,42



Бензин автомобильный марки АИ-95

99,57



Дизельное топливо

99,75



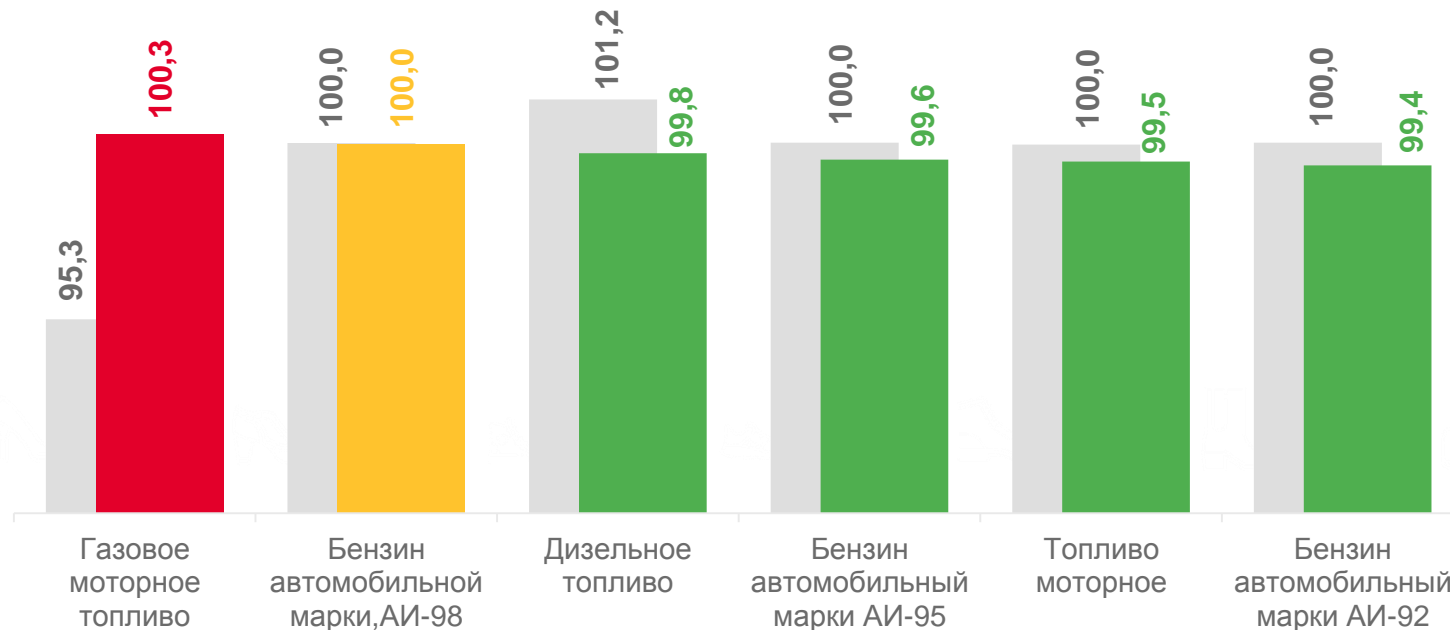
Бензин автомобильный марки АИ-98 и выше

100,00



Газовое моторное топливо

100,25



■ Ноябрь 2022г. к октябрю 2022г.

■ Ноябрь 2023г. к октябрю 2023г.

СРЕДНИЕ ЦЕНЫ НА
ТОПЛИВО МОТОРНОЕ,
за литр

▲ 26,55₽

66,01₽

▼ 59,46₽

▼ 53,11₽

▼ 49,25₽





ИНДЕКСЫ ЦЕН НА МЕДИКАМЕНТЫ

ноябрь 2023 года в % к предыдущему месяцу



Медикаменты

100,78

Перекись водорода, 3%,
100 мл

97,69

Ксарелто, 20 мг, 10 таблеток

99,49

Амоксицилин с клавуановой
кислотой, 500мг+125мг,
10 табл

99,54

АЦЦ, 600мг,
10 табл

102,07

Арбидол,
10 капсул

102,10

Глицин, 100 мг,
50 таблеток

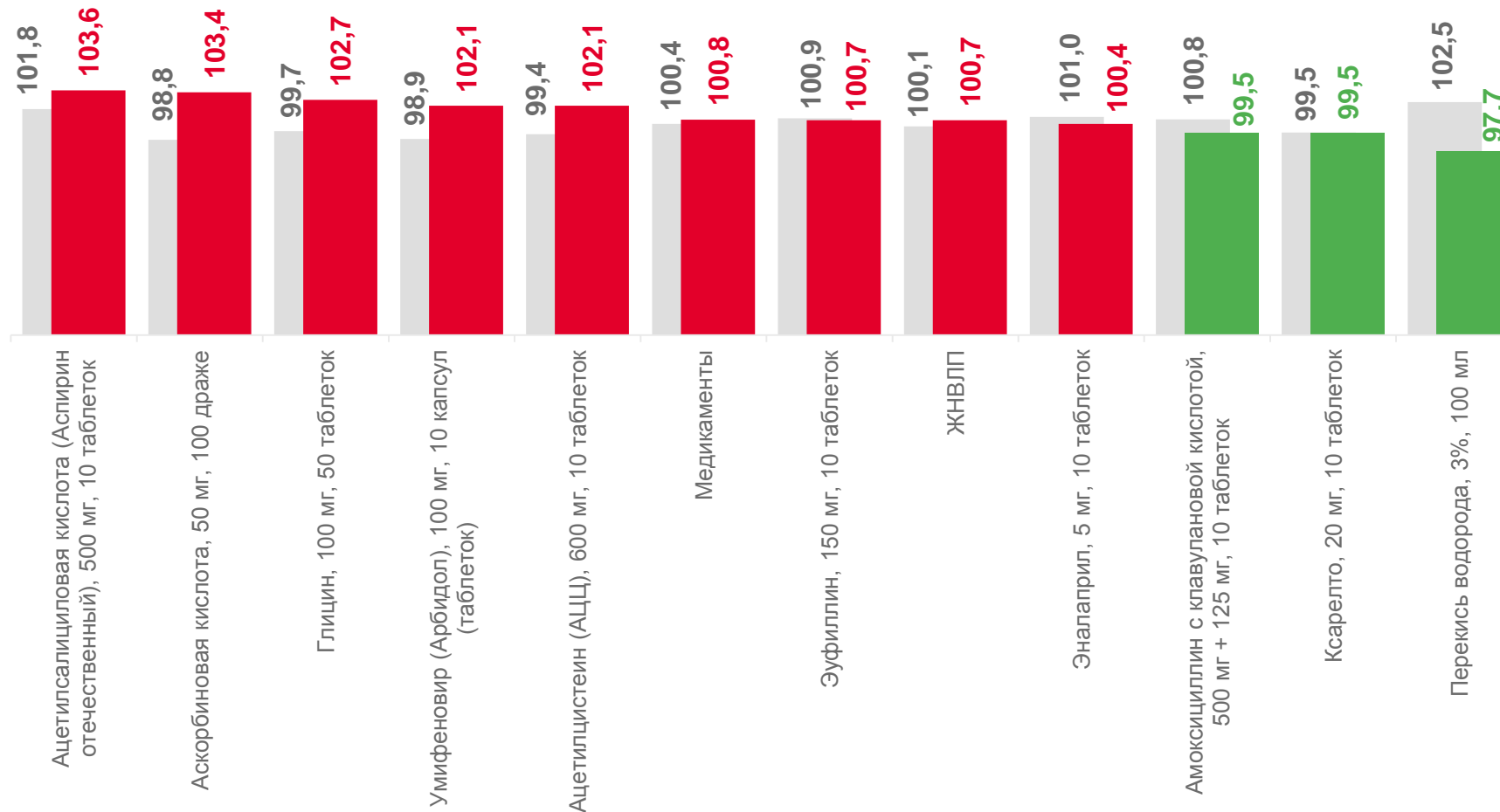
102,69

Аскорбиновая кислота, 50 мг,
100 драже

103,40

Аспирин отечественный, 500 мг
10 табл

103,59



■ Ноябрь 2022г. к октябрю 2022г.

■ Ноябрь 2023г. к октябрю 2023г.





ИНДЕКСЫ ЦЕН И ТАРИФОВ НА УСЛУГИ

ноябрь 2023 года в % к предыдущему месяцу



Услуги

101,16



Организаций культуры

100,57



Пассажирского транспорта

101,47



Физической культуры и спорта

101,76



Внутреннего туризма

102,13



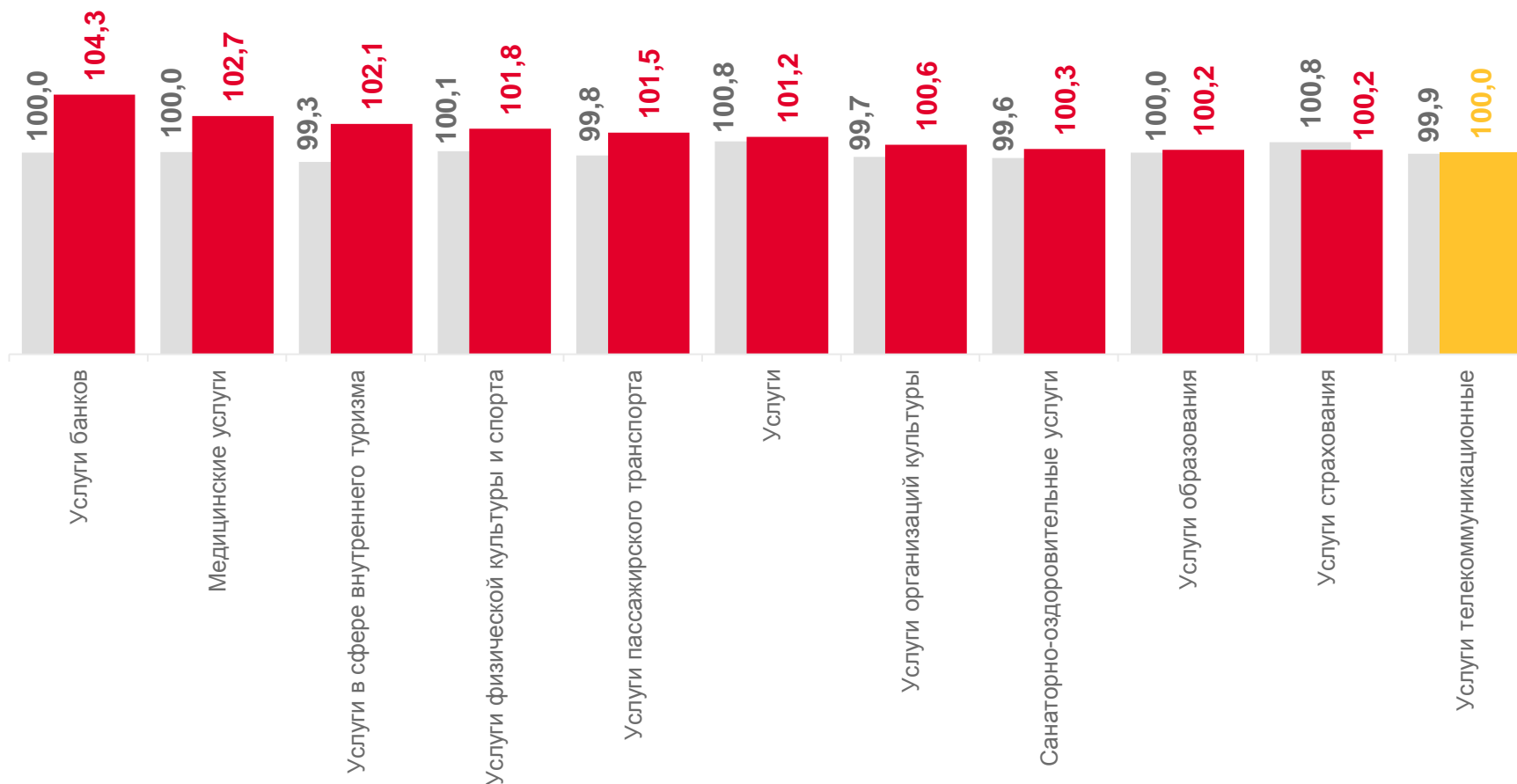
Медицинские

102,72



Банков

104,31



■ Ноябрь 2022г. к октябрю 2022г.

■ Ноябрь 2023г. к октябрю 2023г.





ИНДЕКСЫ ЦЕН И ТАРИФОВ НА УСЛУГИ

ноябрь 2023 года в % к декабрю предыдущего года



Услуги

108,69



Страхования

93,49



Внутреннего туризма

112,24



Организаций культуры

113,39



Санаторно-оздоровительные

113,51



Пассажирского транспорта

115,77



Банков

126,80

